

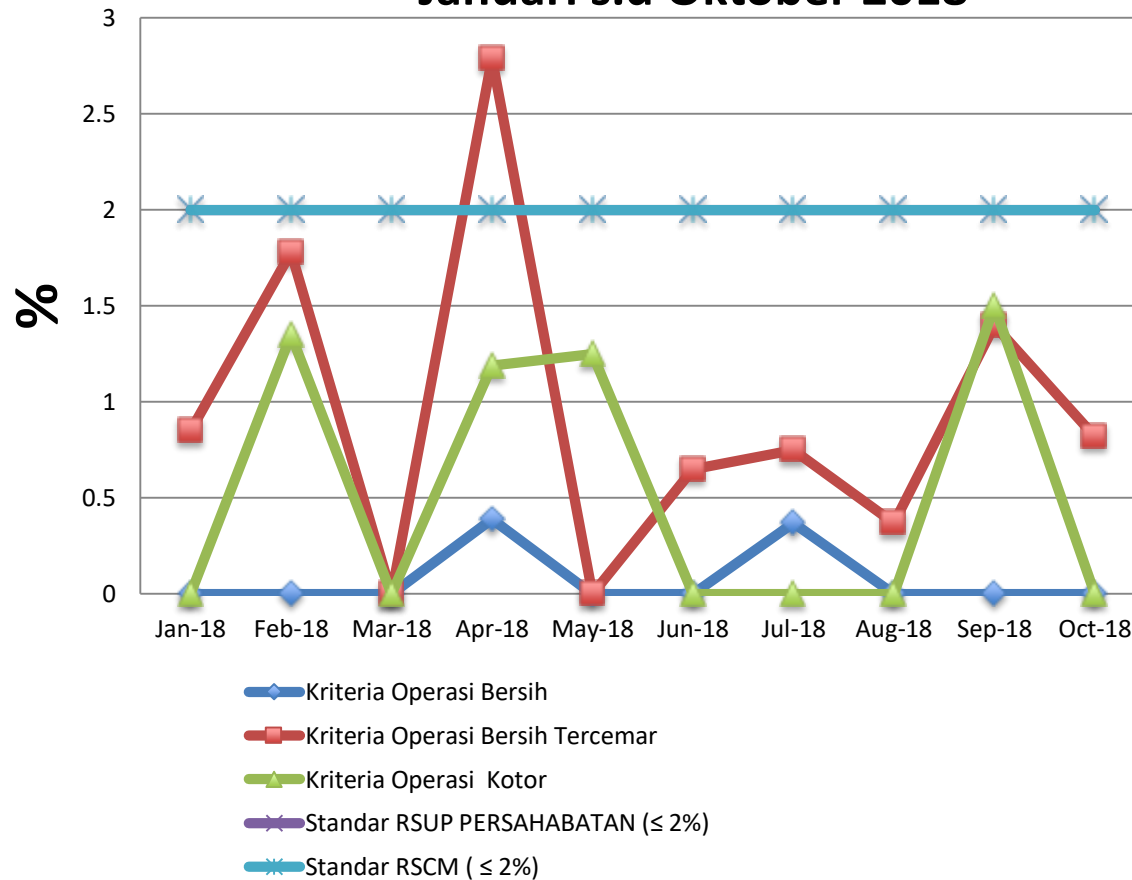
# Achievement HAIs

## Januari s.d Oktober 2018

Komite PPI

RSUP PERSAHABATAN

## Insiden Infeksi Daerah Operasi Ruang Rawat Inap RSUP Persahabatan Januari s.d Oktober 2018

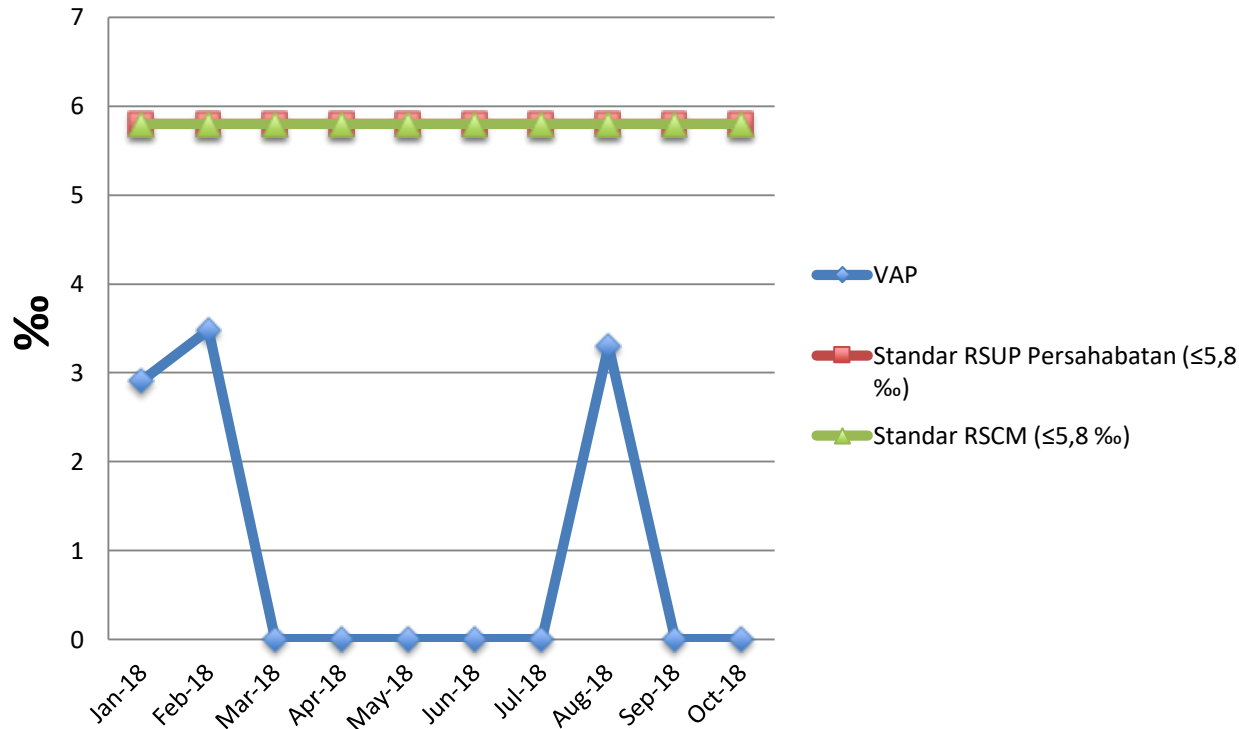


### Rekomendasi :

1. Tetap melaksanakan bundle IDO :
  - Hand Hygiene
  - Pencukuran dg Clippers 60 menit sebelum insisi .
  - Profilaksis 30-60 menit sebelum insisi.
  - Pertahankan suhu tubuh normal.
  - Gula Darah  $\leq$  200 mg.
2. Mandikan pasien dengan sabun antiseptik Chlorhexidin 2% sebelum operasi.
3. Rancang ulang untuk pelaksanaan surveilans IDO tahun 2019.

$$\text{Formula} = \frac{\text{Jumlah Kejadian Infeksi Daerah Operasi (IDO)}}{\text{Jumlah Kasus Operasi}} \times 100\%$$

## Insiden Ventilator Associated Pneumonia Ruang Rawat Inap RSUP Persahabatan Januari - Oktober 2018

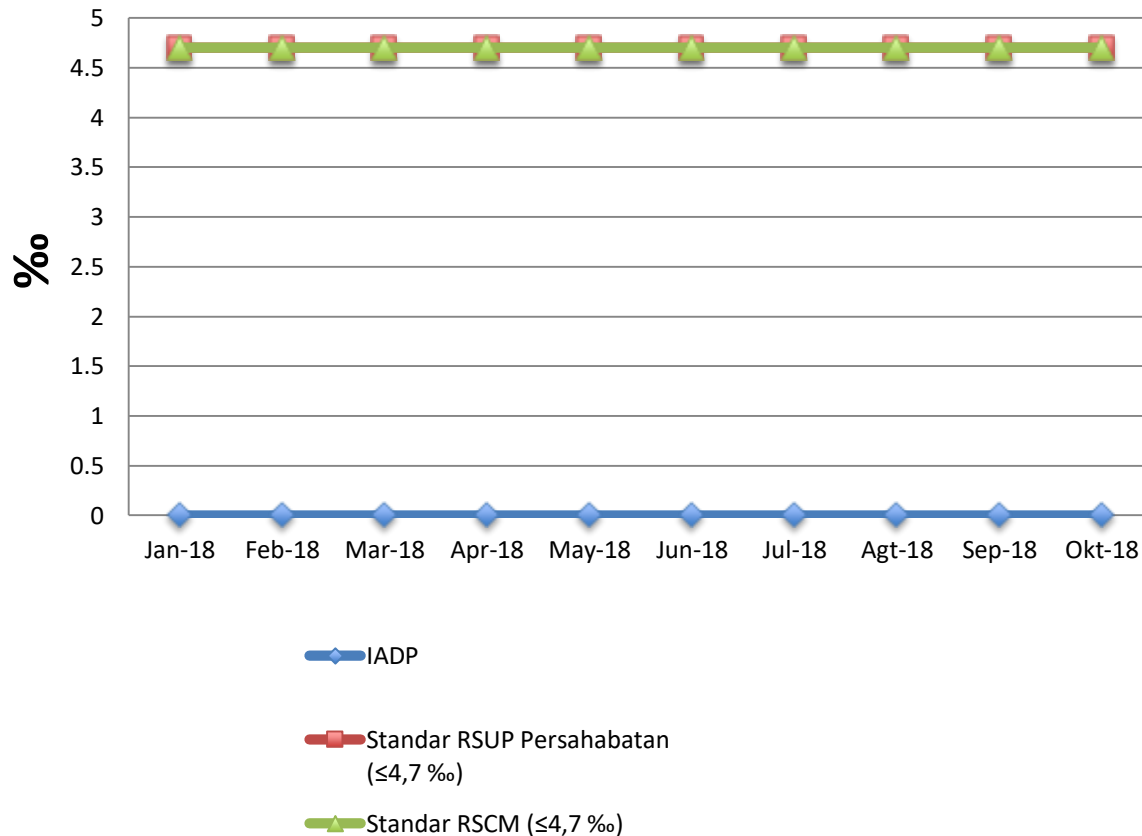


### Rekomendasi :

1. Tetap memonitoring pelaksanaan bundle VAP :
  - Elevasi posisi bagian kepala pasien 30 -40 derajat.
  - Oral hygiene dengan cairan Chlorhexidine 0,2%.
  - Penilaian Extubasi
  - Pencegahan peptic ulcer diseases dan Deep Venous Thrombosis.
2. Resosialisasi Bundle VAP ke petugas area intensive care.
3. Koordinasi dengan ICU mengenai pelaksanaan Bundle VAP.

$$\text{Formula} = \frac{\text{Jumlah Kejadian Ventilator Associated Pneumonia (VAP)}}{\text{Jumlah hari terpasang Ventilator}} \times 1000 \text{ ‰}$$

# Insiden Infeksi Alliran Saluran Kemih Ruang Rawat Inap RSUP Persahabatan Januari s.d Oktober 2018

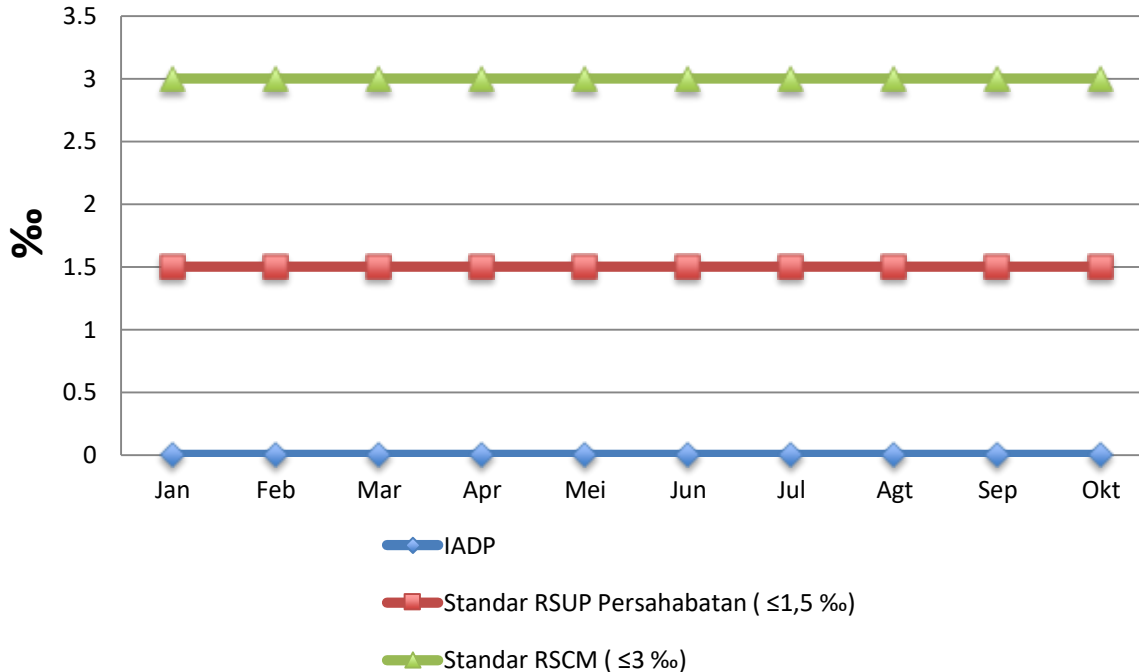


## Rekomendasi :

1. Tetap memonitoring pelaksanaan bundle ISK :
  - Kaji Kebutuhan
  - Hand Hygiene
  - Tehnik Inseri Prinsip Aseptik.
  - Catheter Maintenance
  - Catheter Care
  - Catheter Removal
- 2.

Formula 
$$= \frac{\text{Jumlah kejadian Infeksi Saluran Kemih (ISK)}}{\text{Jumlah hari terpasang kateter urine}} \times 1000 \%$$

## Insiden Infeksi Aliran Darah Perifer Ruang Rawat Inap RSUP Persahabatan Januari - Oktober 2018



**Analisa** = Kasus Infeksi Aliran Darah Primer tidak ditemukan kejadian (0)

**Formula** = 
$$\frac{\text{Jumlah Kejadian Infeksi Aliran Darah Perifer (IADP)}}{\text{Jumlah Hari Terpasang Central Venous Line}} \times 1000\text{‰}$$

### Rekomendasi :

1. Tetap memonitoring pelaksanaan bundle IADP :

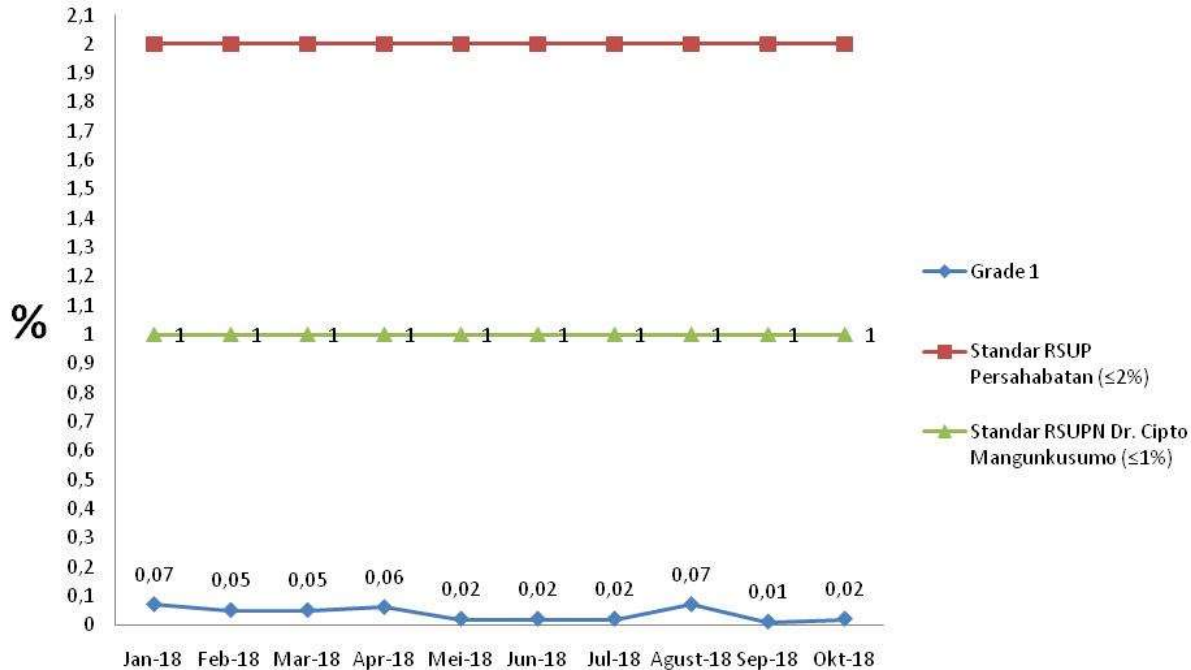
- Hand Hygiene
- Gunakan APD Lengkap saat pemasangan
- Cholorhexidine 2 % preparasi kulit.
- Pemilihan lokasi Insersi yang tepat
- Monev rutin

2. Rancang ulang untuk pelaksanaan surveilans IADP tahun 2019.

### Referensi:

Peraturan Menteri Kesehatan Republik Indonesia Nomor 27 Tahun 2017 tentang Pedoman Pencegahan dan Pengendalian Infeksi di Fasilitas Pelayanan Kesehatan

## Insiden *Phlebitis* Ruang Rawat Inap RSUP Persahabatan Januari s.d Oktober 2018



### Rekomendasi :

Tetap melakukan  
pengawasan derajat  
phlebitis dengan  
pivas skor

**Analisa** = Angka kasus plebitis tertinggi adalah 0,07%, angka ini masih jauh dibawah standar PPI ≤ 1%

**Formula** = 
$$\frac{\text{Jumlah kejadian phlebitis}}{\text{jumlah Hari Terpasang *Intra Venous Line*}} \times 100 \%$$

### Referensi:

Peraturan Menteri Kesehatan Republik Indonesia Nomor 27 Tahun 2017 tentang Pedoman Pencegahan dan Pengendalian Infeksi di Fasilitas Pelayanan Kesehatan